



**RELATÓRIO DE RESULTADOS DE PESQUISA DE OPINIÃO PÚBLICA
MODALIDADE QUANTITATIVA**

RODADA ESTADUAL - ELEIÇÕES 2022

**MATO GROSSO DO SUL
DE 16 A 21 DE AGOSTO DE 2022**

**PESQUISA REGISTRADA
MS-02015/2022 E BR-03896/2022**

PESQUISA EXECUTADA PELO NOVO IBRAPE - FORAM ENTREVISTADOS 2000 ELEITORES ACIMA DE 16 ANOS ENTRE OS DIAS 16 E 21 DE AGOSTO DE 2022 EM 28 MUNICIPIOS DO ESTADO DE MATO GROSSO DO SUL. A PESQUISA ESTA REGISTRADA NO TSE SOB OS NUMEROS MS-02015/2022 E BR-03896/2022. A MARGEM DE ERRO DO LEVANTAMENTO É DE 2.2% E UM INTERVALO DE CONFIANÇA DE 95%

informações técnicas e metodologia

EXECUÇÃO: NOVO IBRAPE INSTITUTO DE PESQUISA DE OPINIÃO PÚBLICA

OBJETIVO: Levantamento de opinião junto a população do estado de Mato Grosso do Sul relacionada a avaliação dos governos federal, estadual, municipal e intenção de voto para as eleições de 2022.

METODOLOGIA: Pesquisa na modalidade quantitativa com a realização de 2.000 entrevistas no estado do Mato Grosso do Sul englobando 28 municípios em um universo de eleitores com 16 anos ou mais com aplicação de questionários estruturado com abordagem pessoal "face a face" em pontos de fluxo e domicílios.

PLANO AMOSTRAL: O público alvo do estudo é a população do Mato Grosso do Sul. Eleitores com 16 anos ou mais residentes na área urbana. Pesquisa realizada em 28 municípios Mato Grosso do Sul. O tamanho da amostra é de 2.000 entrevistas. Os dados utilizados para definição e seleção da amostra são baseados nos dados fornecidos pelo IBGE referente ao censo 2010 e TSE/TRE-MS. Na primeira etapa as cidades são escolhidas através do método PPT (Probabilidade Proporcional ao tamanho) levando em consideração as REGIÕES do estado, de acordo com o IBGE E TSE. Na segunda etapa, faz-se um sorteio probabilístico das localidades, onde as entrevistas serão realizadas, através do método PPT (Probabilidade Proporcional ao Tamanho), tomando a população eleitora de 16 anos ou mais residente nas localidades como base para essa seleção. Na terceira etapa, a seleção do entrevistado dentro da localidade, será feita utilizando-se quotas amostrais proporcionais em funções de variáveis.

SISTEMA INTERNO DE CONTROLE DE ERROS VERIFICAÇÃO DE DADOS: Os entrevistadores envolvidos na realização desta pesquisa são treinados pelo Instituto e recebem instruções específicas para cada projeto realizado. Todos os questionários (100%) recebem uma análise crítica e 30% passam por uma recheagem para verificação de consistência de respostas e preenchimento de cotas amostrais, além do trabalho supervisionado in loco por coordenadores de campo do instituto. Os dados coletados são tratados garantindo ao respondente sigilo no tratamento de suas respostas.

SUPERVISÃO TÉCNICA: Todo o processo de aplicação da metodologia e plano amostral é acompanhado por um estatístico registrado no CONRE - Conselho Regional de Estatística da região competente.

DIVULGAÇÃO DOS DADOS: De acordo com a legislação vigente, somente será permitida a divulgação dos dados contidos neste relatório em ano eleitoral mediante registro prévio no TSE. Caso a pesquisa esteja registrada, sua divulgação deve acompanhar obrigatoriamente as informações do número de registro, margem de erro, intervalo de confiança, data da coleta e local de execução da pesquisa, assim como quem a executou e o contratante.

O INSTITUTO NOVO IBRAPE ESTÁ REGISTRADO NO CONSELHO REGIONAL DE ESTATÍSTICA DA 1ª REGIÃO SOB O NUMERO CJ8565

ESTATÍSTICO RESPONSÁVEL: IVAN FERREIRA DOMINGUES - 5451 A

MATO GROSSO DO SUL

16 A 21 DE AGOSTO DE 2022

REGISTRO TSE: MS-02015/2022 E BR-03896/2022

2000 ENTREVISTAS

28 CIDADES

95%
INTERVALO DE CONFIANÇA

2.2%
MARGEM DE ERRO

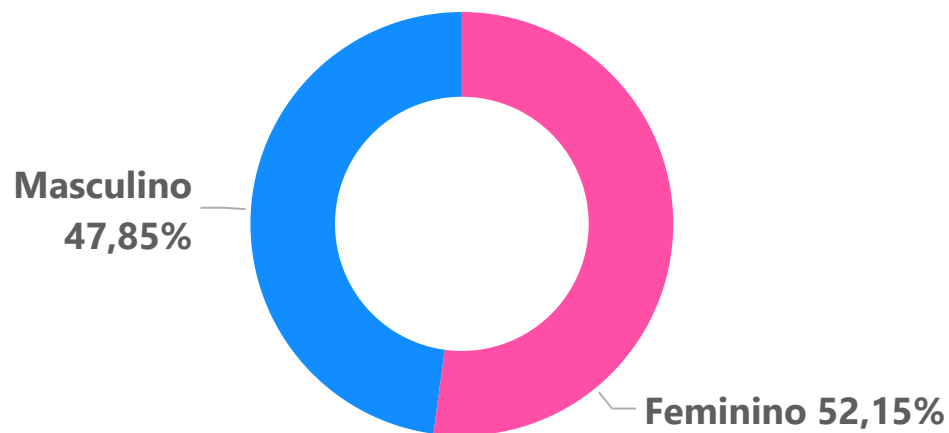
AMOSTRAGEM POR REGIÃO

REGIÃO	% AMOSTRAL	ENTREVISTAS
CENTRO NORTE	40,35%	807
LESTE	16,50%	330
PANTANAL	8,80%	176
SUDOESTE	34,35%	687
Total	100,00%	2000

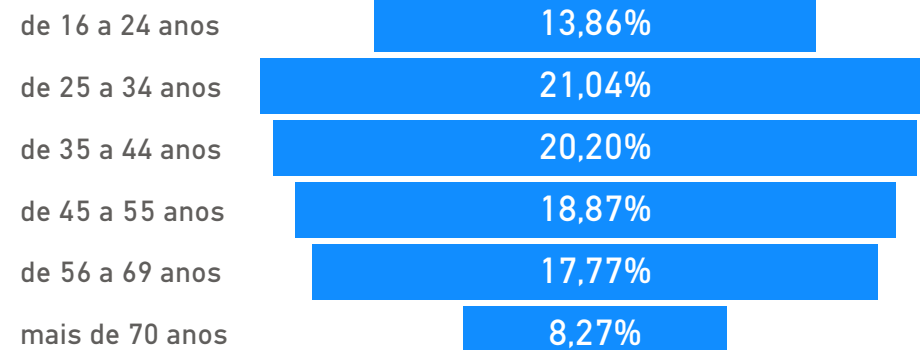
REGIÃO	CIDADES	% AMOSTRA	ENTREVISTAS
CENTRO NORTE	Campo Grande	35,87%	717
CENTRO NORTE	Coxim	1,47%	29
CENTRO NORTE	São Gabriel do Oeste	1,22%	24
CENTRO NORTE	Sidrolândia	1,86%	37
LESTE	Aparecida do Taboado	1,27%	25
LESTE	Bataguassu	1,27%	25
LESTE	Chapadão do Sul	1,39%	28
LESTE	Costa Rica	1,48%	30
LESTE	Nova Andradina	2,29%	46
LESTE	Paranaíba	2,06%	41
LESTE	Ribas do Rio Pardo	0,96%	19
LESTE	Três Lagoas	5,79%	116
PANTANAL	Aquidauana	2,49%	50
PANTANAL	Corumbá	4,93%	99
PANTANAL	Miranda	1,35%	27
SUDOESTE	Amambaí	1,88%	38
SUDOESTE	Bela Vista	1,16%	23
SUDOESTE	Bonito	1,26%	25
SUDOESTE	Caarapó	1,48%	30
SUDOESTE	Dourados	12,04%	241
SUDOESTE	Fátima do Sul	1,18%	24
SUDOESTE	Ivinhema	1,46%	29
SUDOESTE	Jardim	1,31%	26
SUDOESTE	Maracaju	2,01%	40
SUDOESTE	Naviraí	2,63%	53
SUDOESTE	Nova Alvorada do Sul	1,11%	22
SUDOESTE	Ponta Porã	5,00%	100
SUDOESTE	Rio Brilhante	1,79%	36

ESTATÍSTICO RESPONSÁVEL: IVAN FERREIRA DOMINGUES - 5451 A

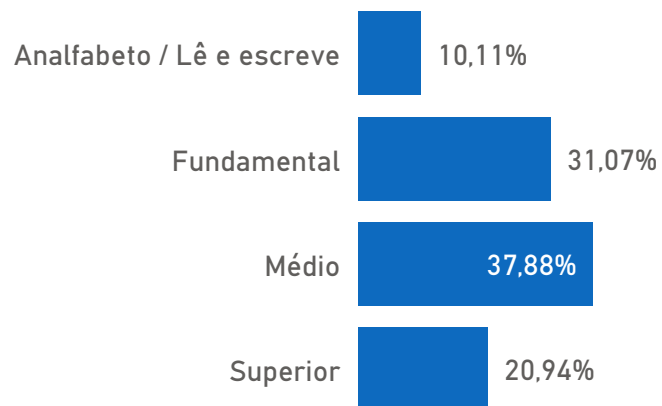
PERFIL DA AMOSTRA



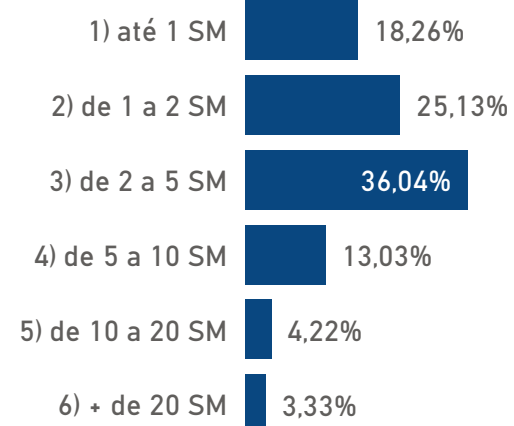
Idade



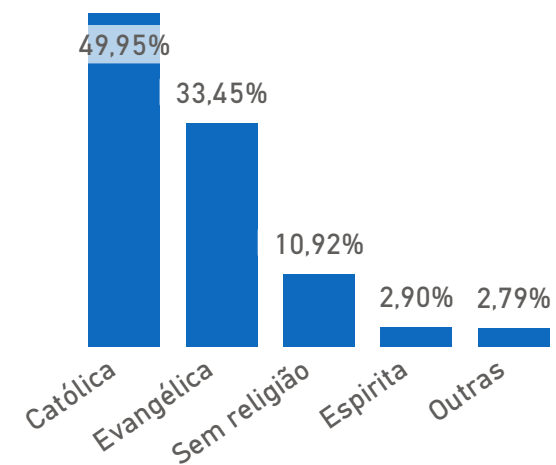
Escolaridade



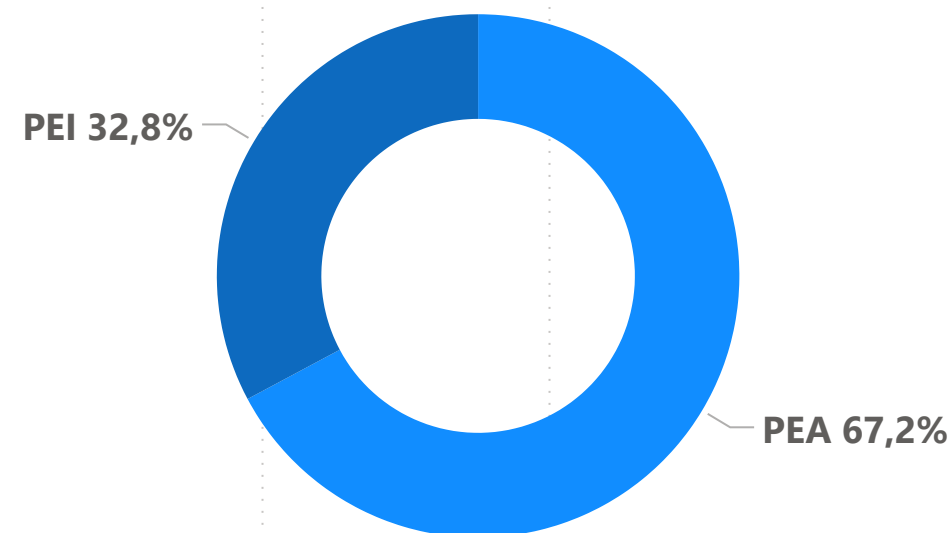
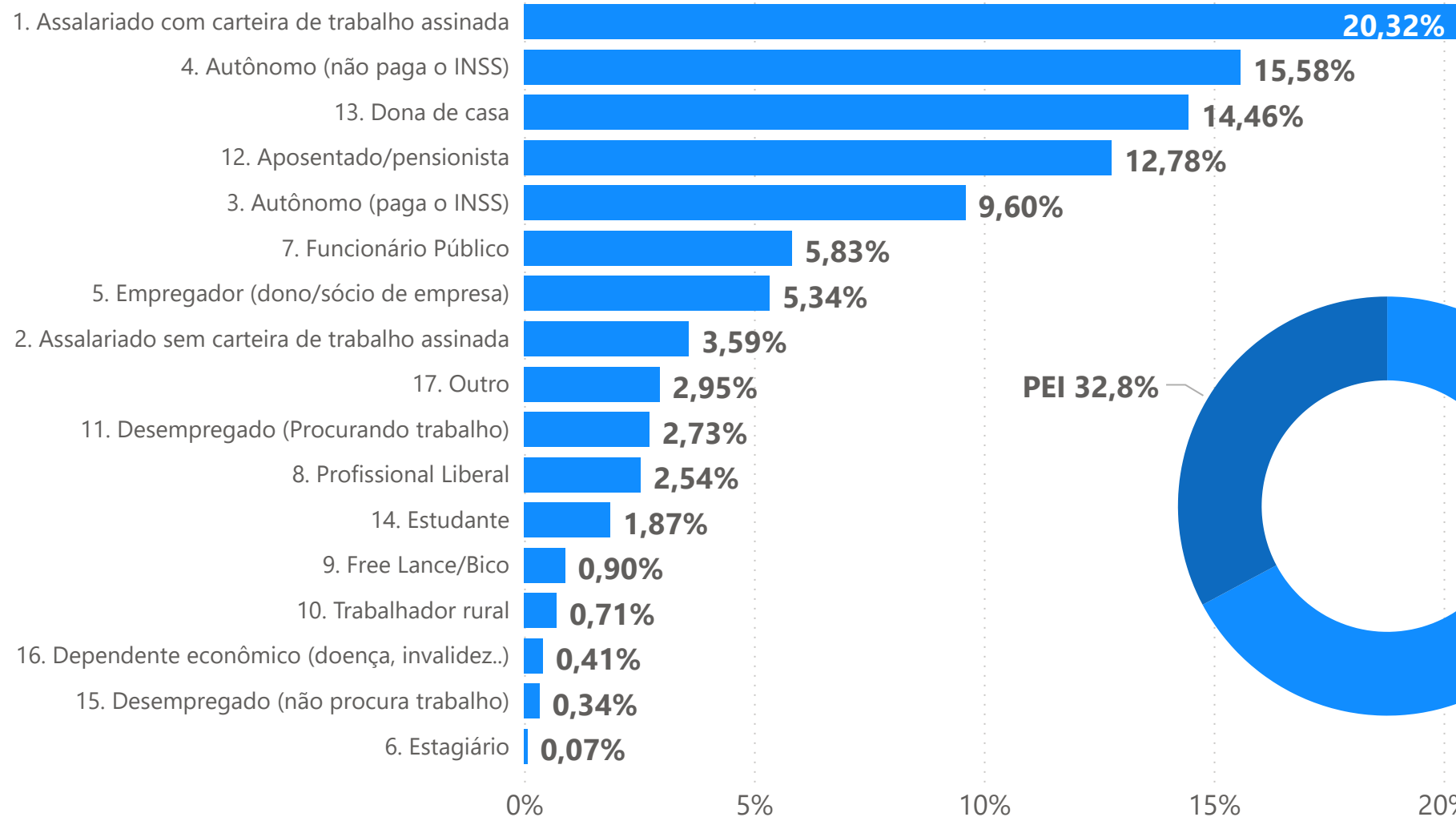
Renda Familiar Mensal



Religião

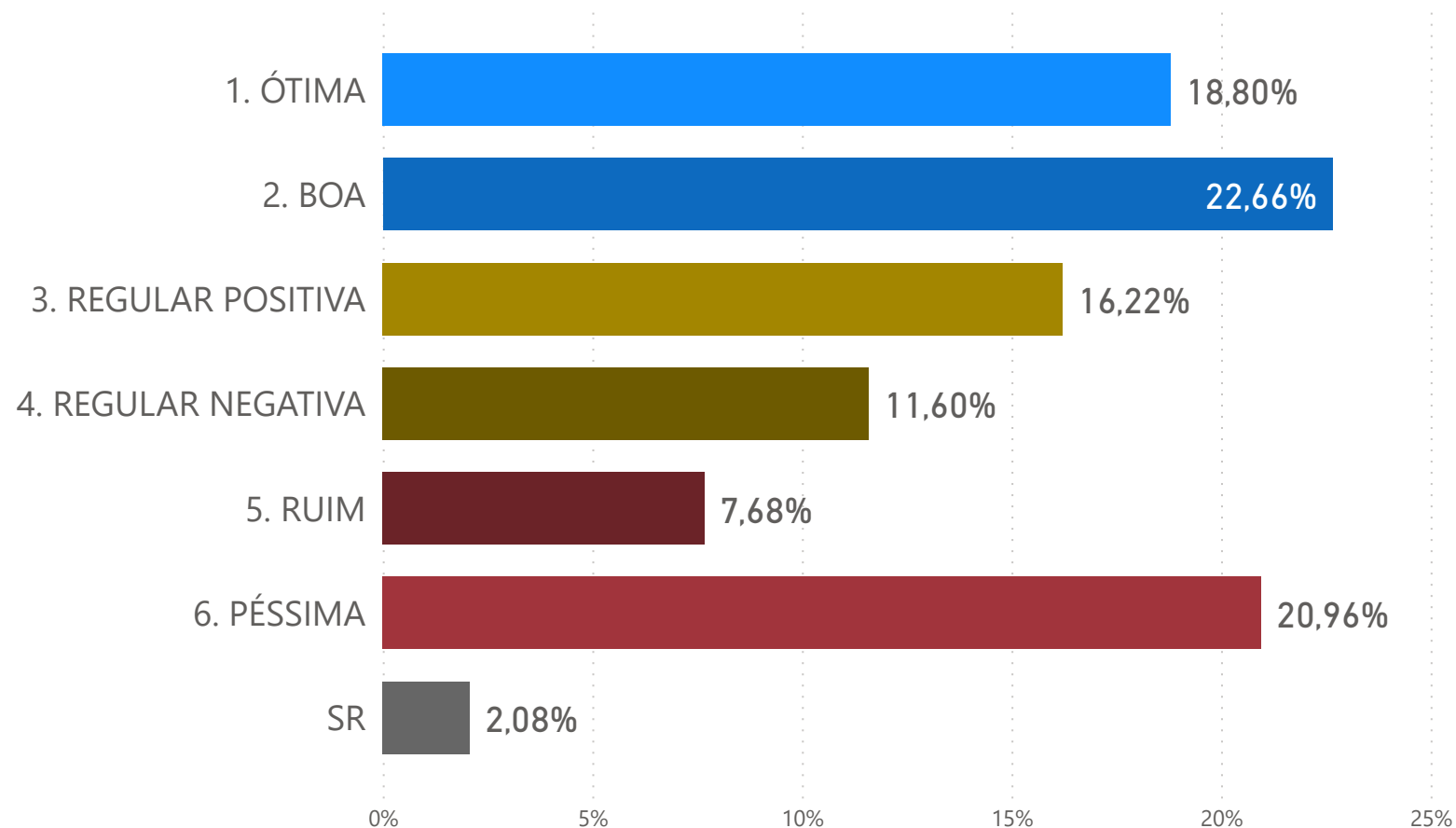


PERFIL DA AMOSTRA / POPULAÇÃO ECONOMICAMENTE ATIVA E INATIVA



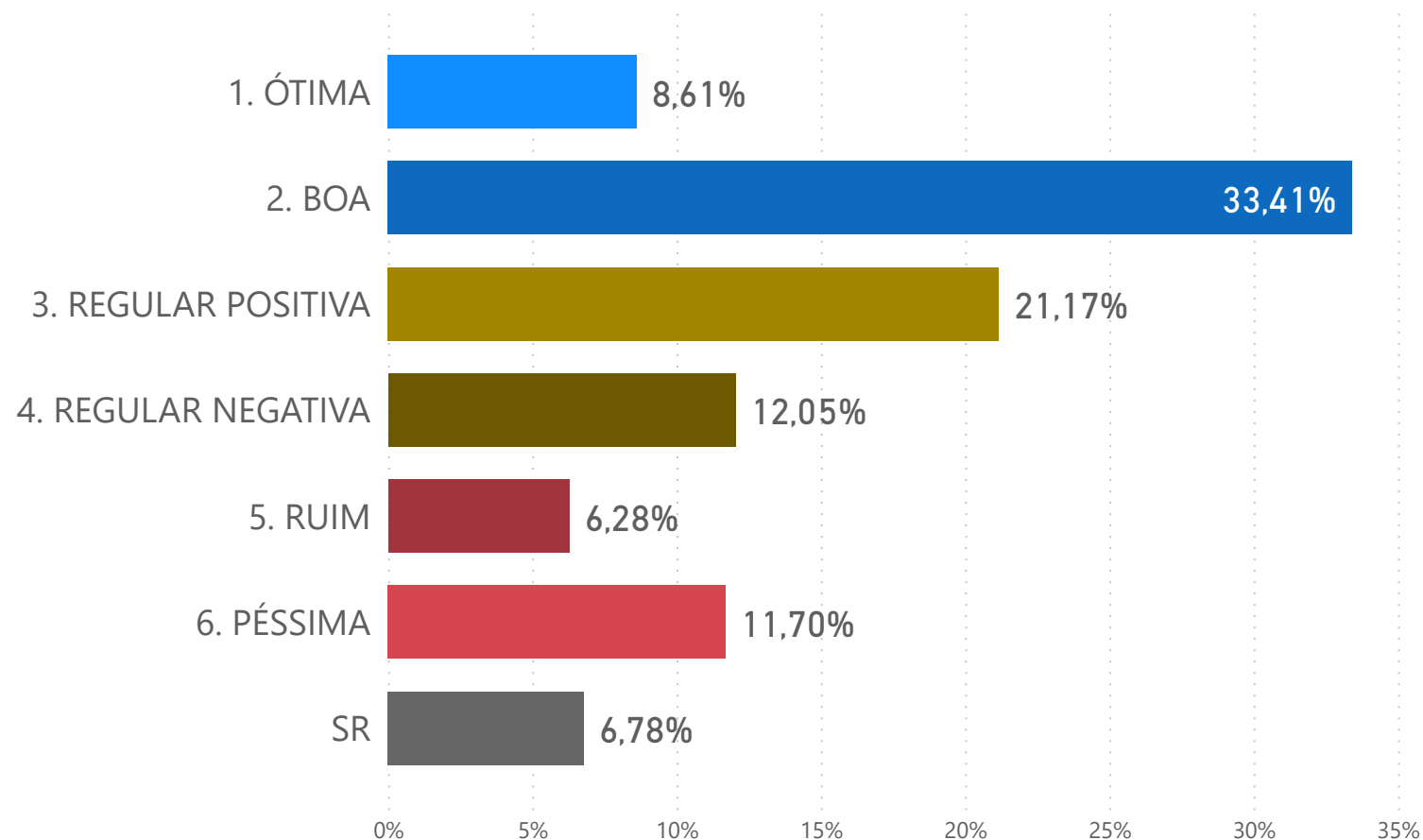
AVALIAÇÕES ADMINISTRATIVAS - JAIR BOLSONARO

Quanto ao Brasil, de uma maneira geral, como o(a) sr(a) classifica a administração do Presidente Jair Bolsonaro, o(a) sr(a) acha que ela está sendo:



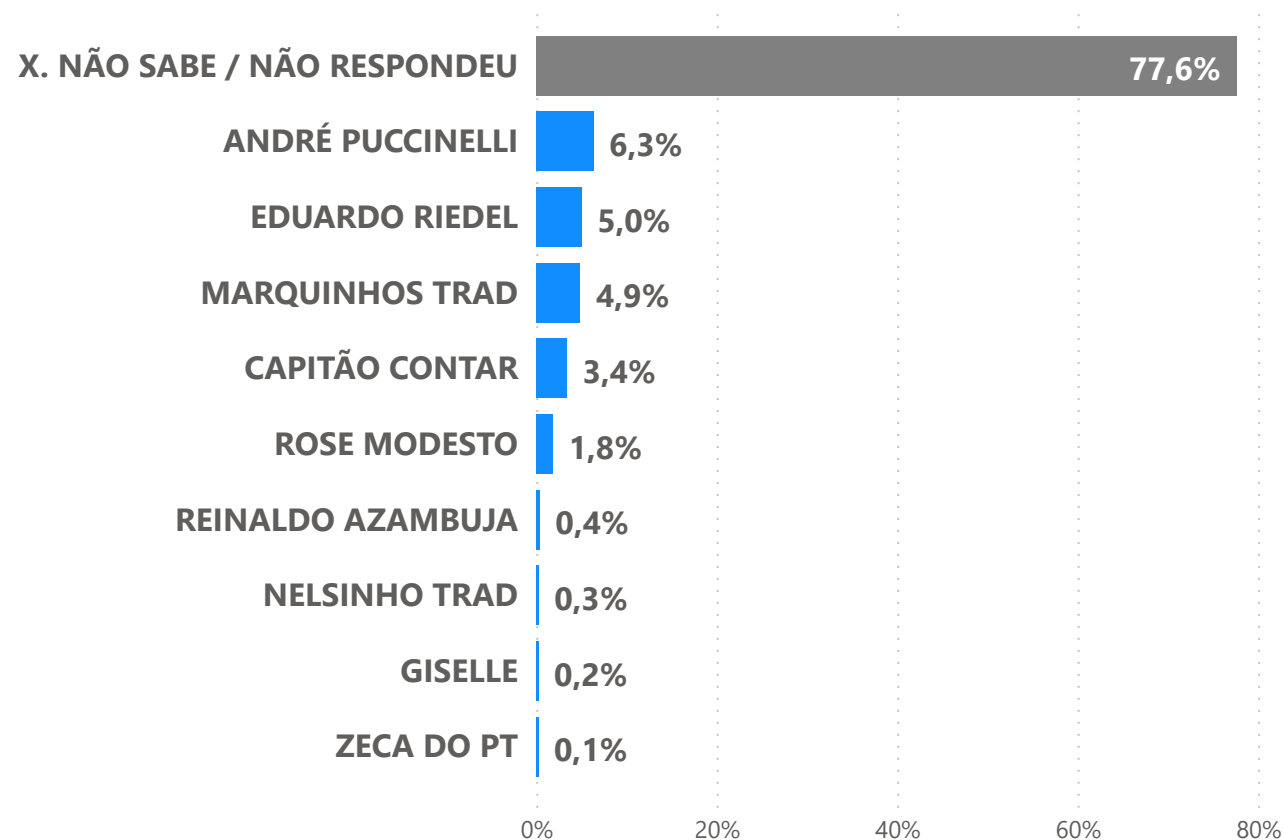
AVALIAÇÕES ADMINISTRATIVAS - ESTADO

De uma maneira geral, como o(a) sr(a) classifica a administração do Governador Reinaldo Azambuja. O(a) sr(a) acha que ela esta sendo:

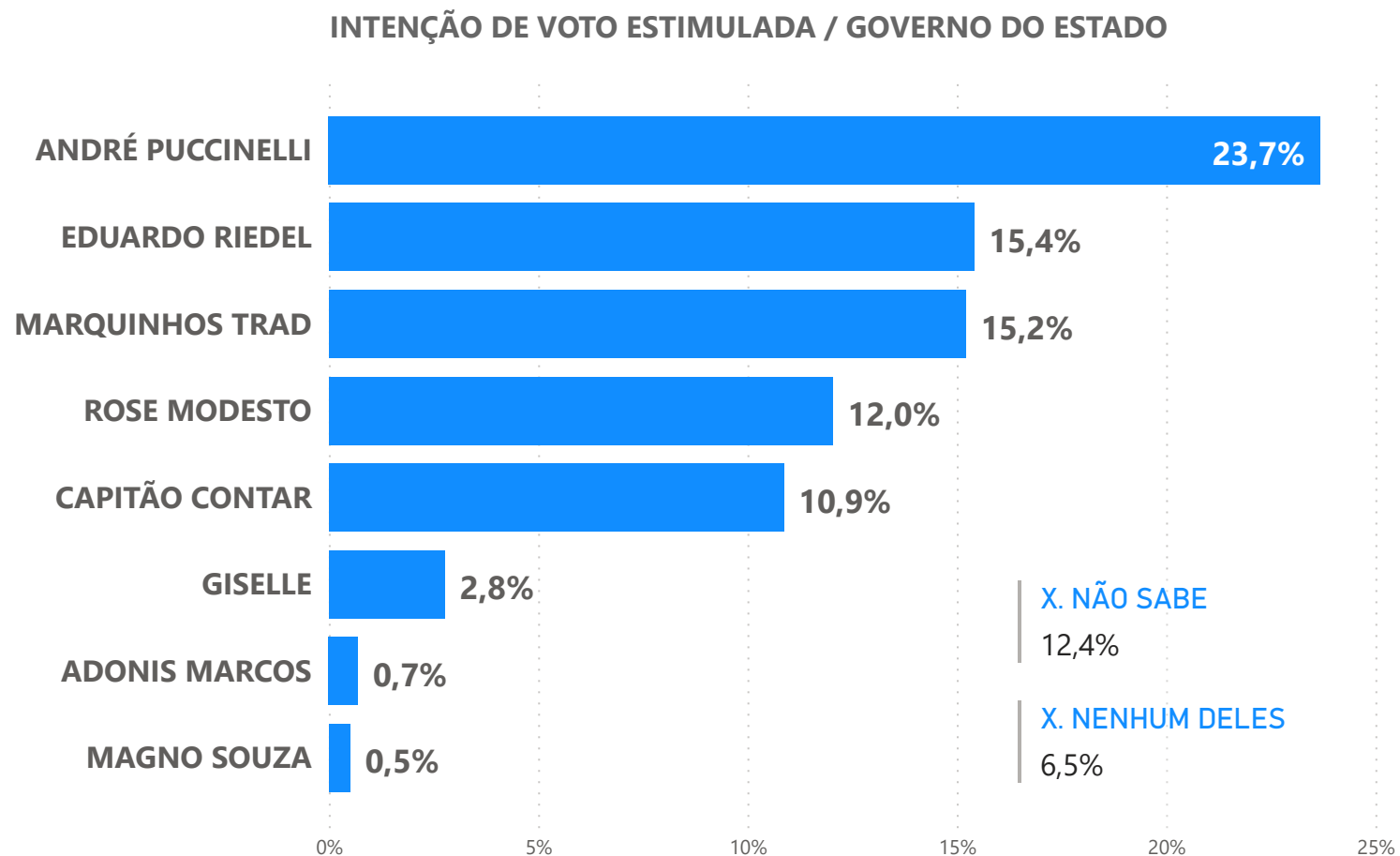


GOVERNADOR DO ESTADO / ESPONTÂNEA

Se as eleições para Governador do MS fossem hoje, em quem o(a) Sr(a) votaria?

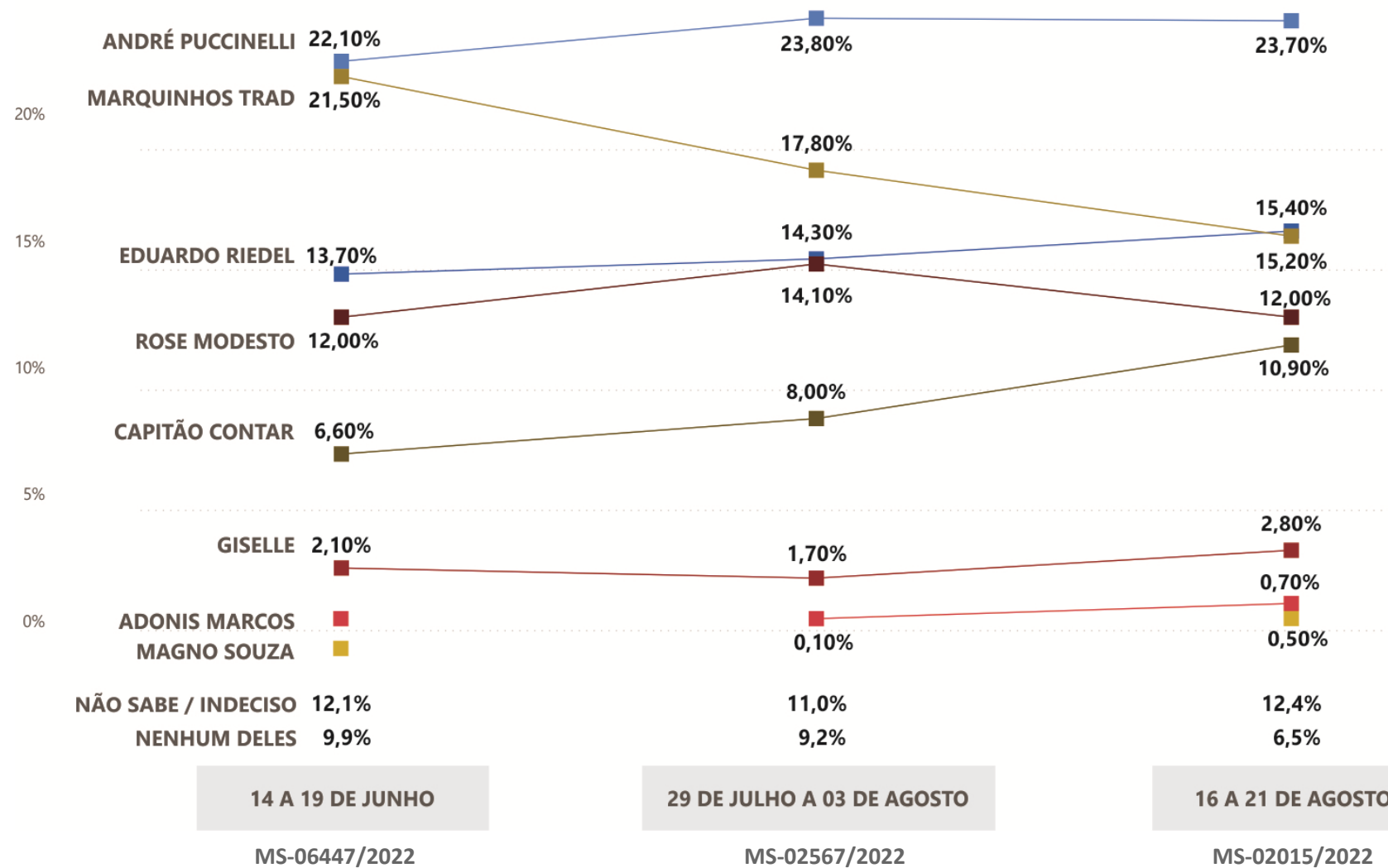


GOVERNADOR DO ESTADO / ESTIMULADA



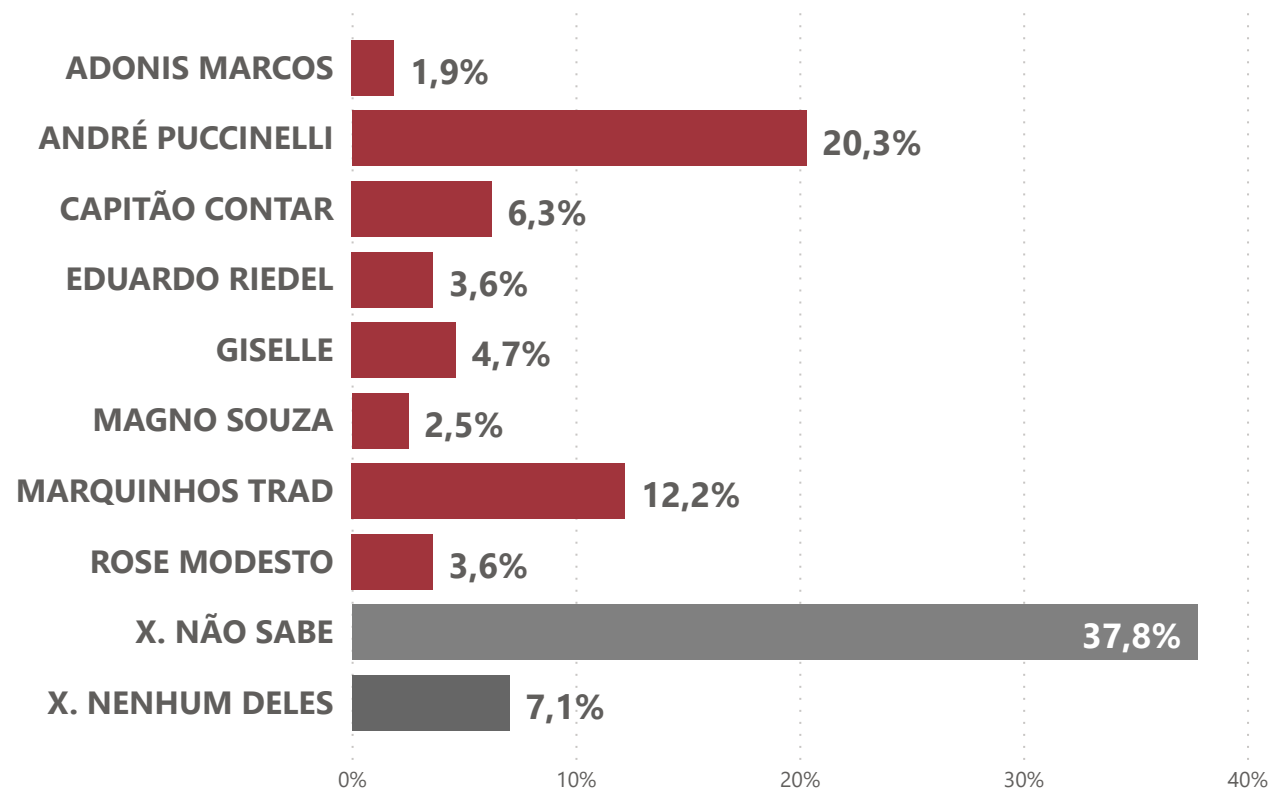
GOVERNADOR DO ESTADO / COMPARATIVO

■ ANDRÉ PUCCINELLI ■ EDUARDO RIEDEL ■ MARQUINHOS TRAD ■ CAPITÃO CONTAR ■ ROSE MODESTO ■ GISELLE ■ MAGNO SOUZA ■ ADONIS MARCOS



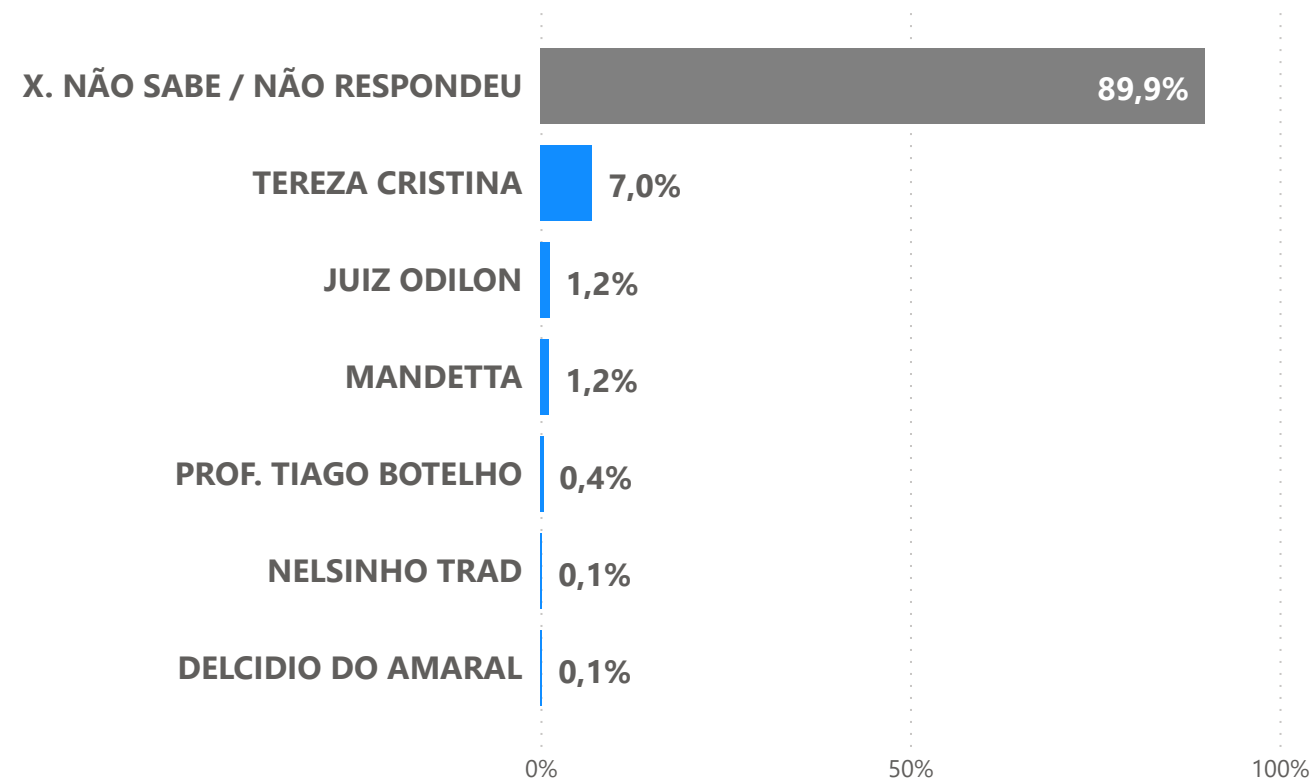
GOVERNADOR DO ESTADO / REJEIÇÃO

Em quem o Sr(a) não votaria de jeito nenhum para Governador do MS?



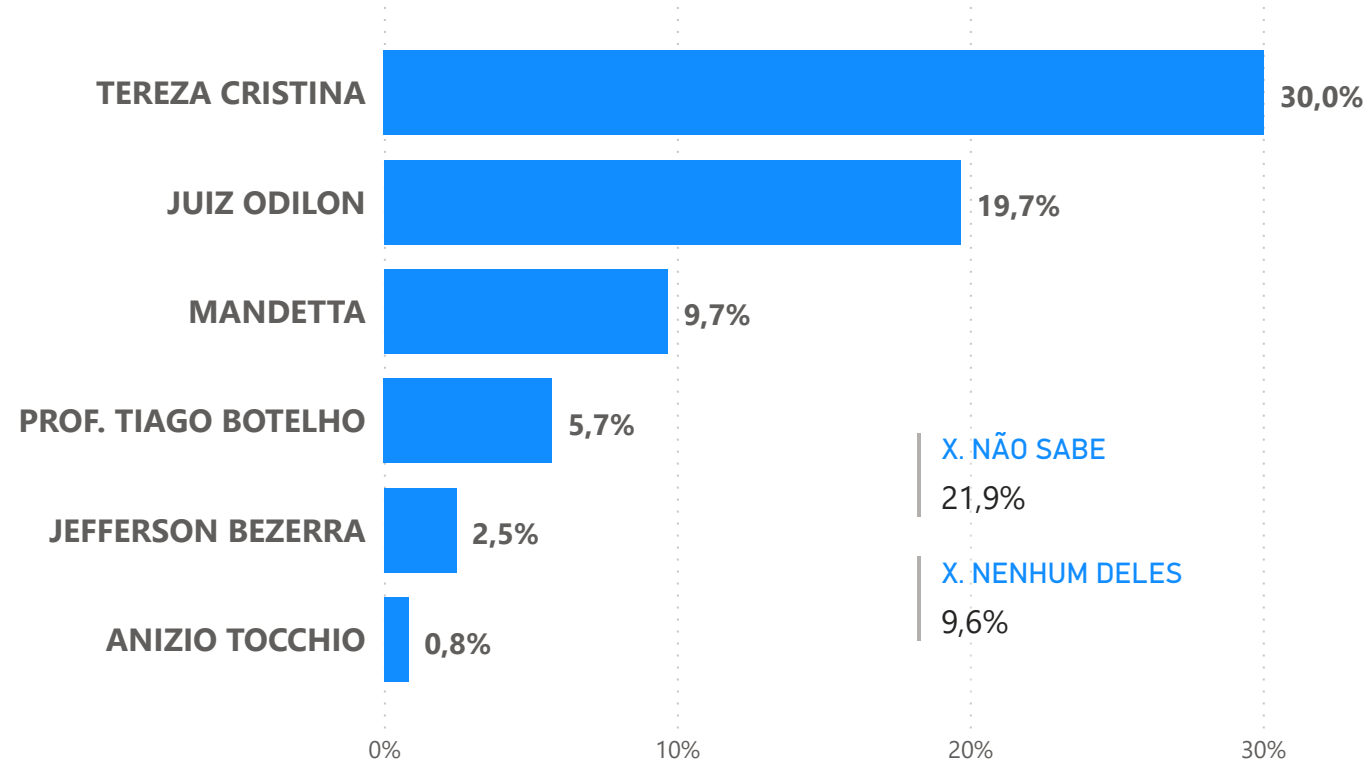
SENADOR / ESPONTÂNEA

Se as eleições para escolher o Senador do MS fossem hoje, em quem o(a) Sr(a) votaria ?



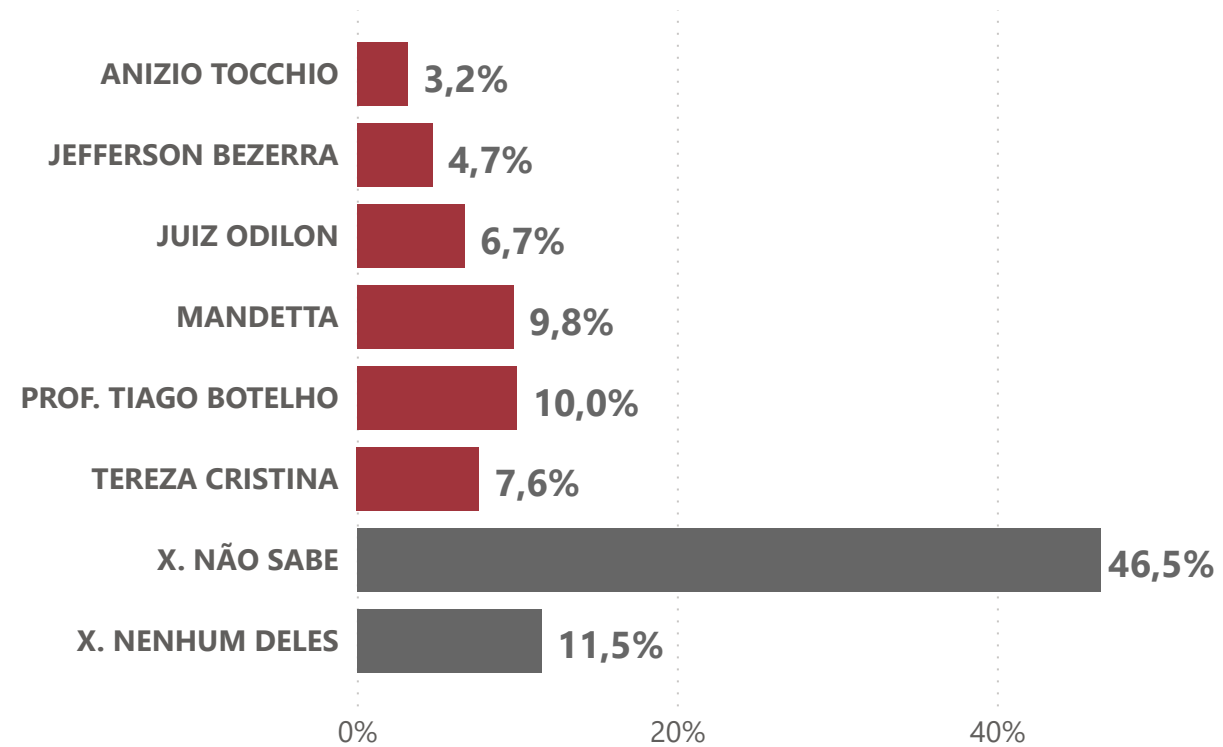
SENADOR / ESTIMULADA

INTENÇÃO DE VOTO ESTIMULADA



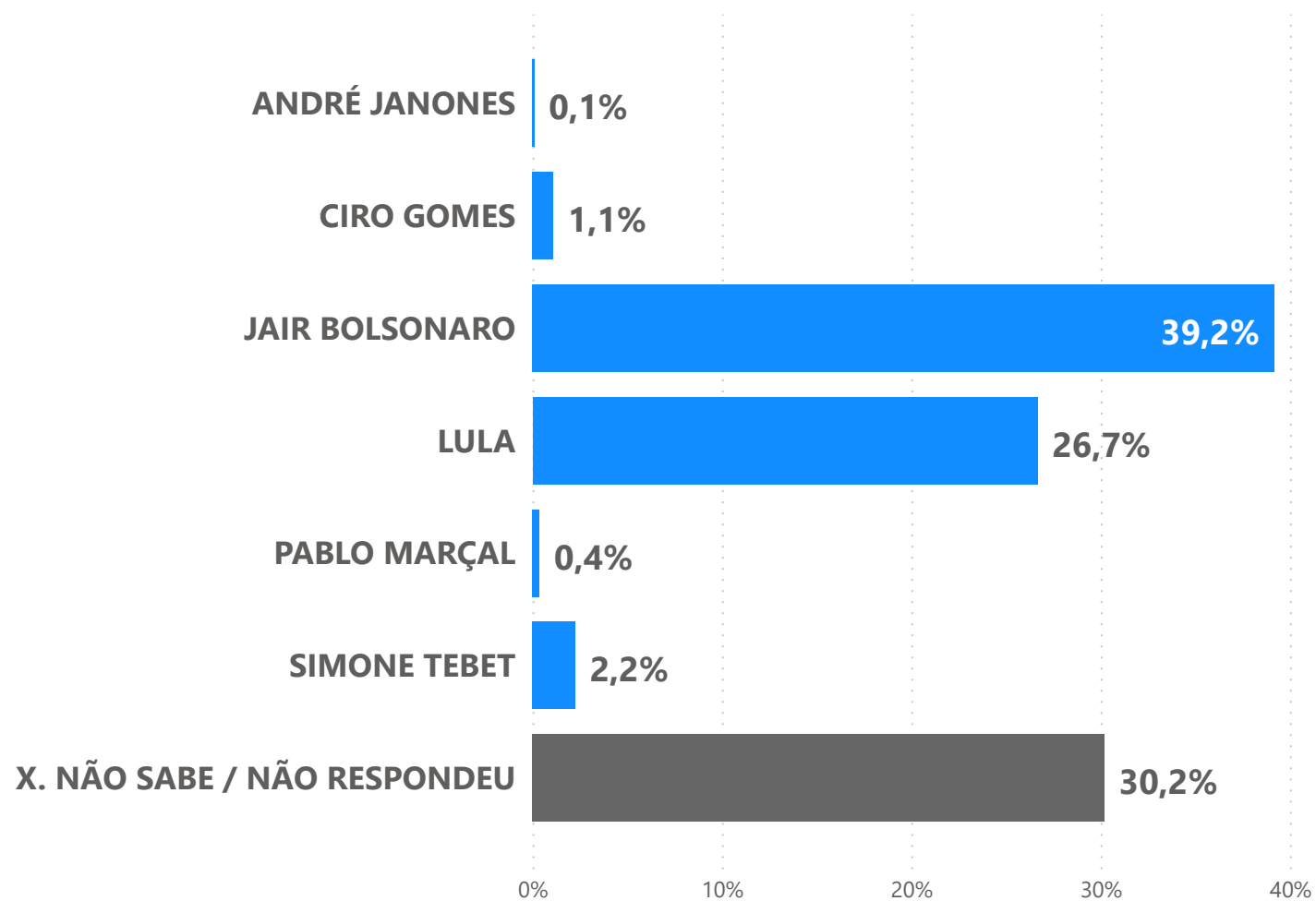
SENADOR / REJEIÇÃO

Em quem o Sr(a) não votaria de jeito nenhum para Senador do MS?



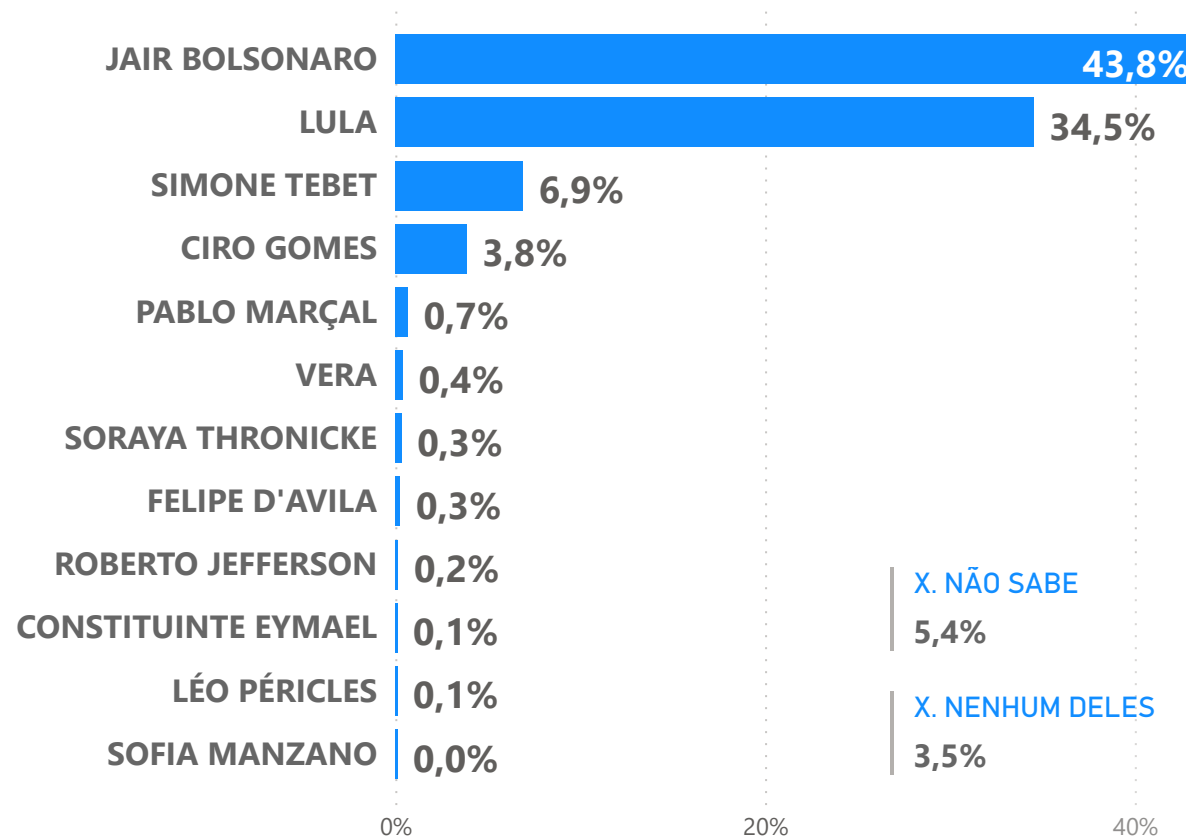
PRESIDENTE / ESPONTÂNEA

Se as eleições para Presidente do Brasil fossem hoje, em quem o(a) Sr(a) votaria?



PRESIDENTE / ESTIMULADA

INTENÇÃO DE VOTO ESTIMULADA / PRESIDENTE



PRESIDENTE / REJEIÇÃO

Em quem o Sr(a) não votaria de jeito nenhum para Presidente do Brasil ?

